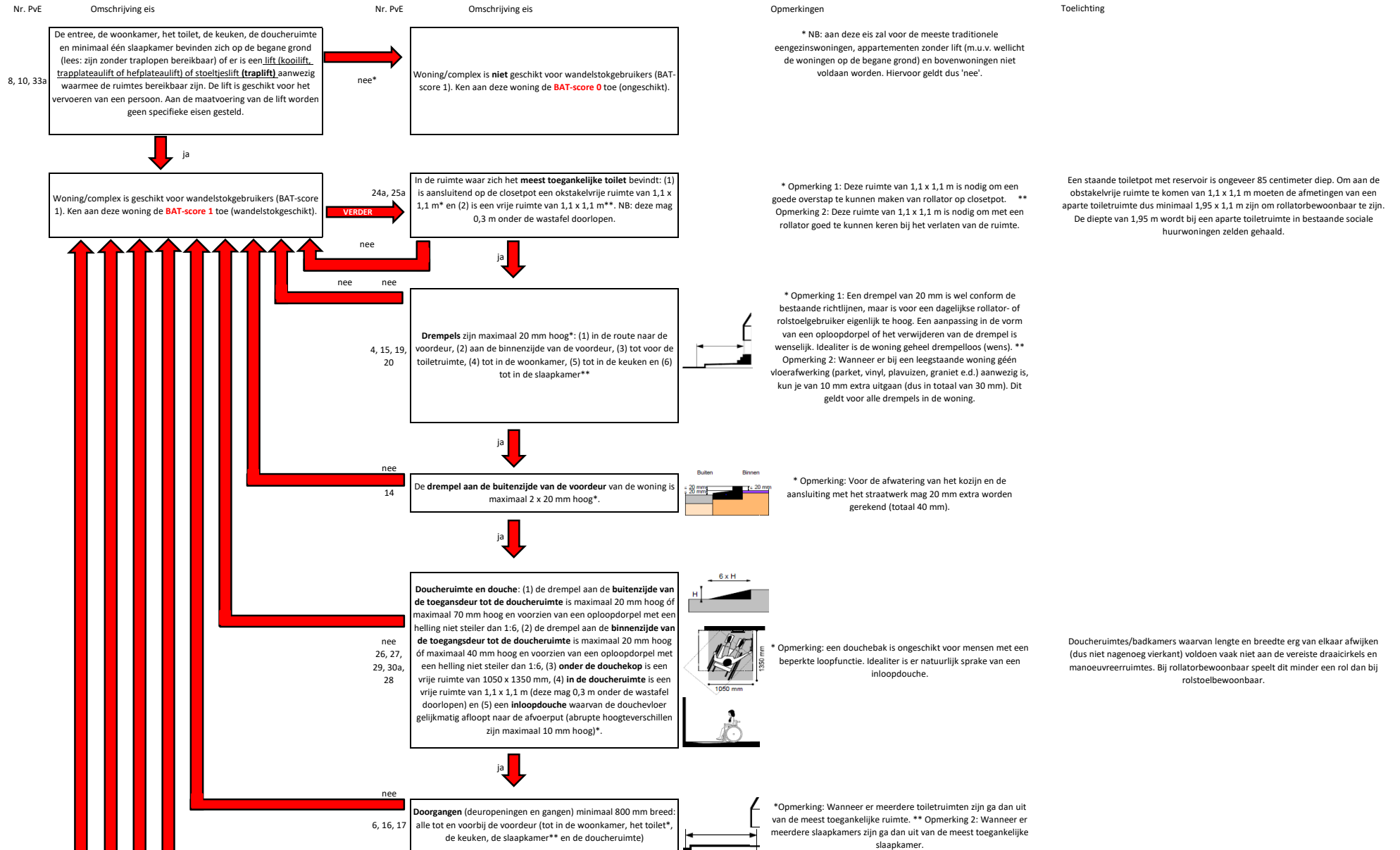
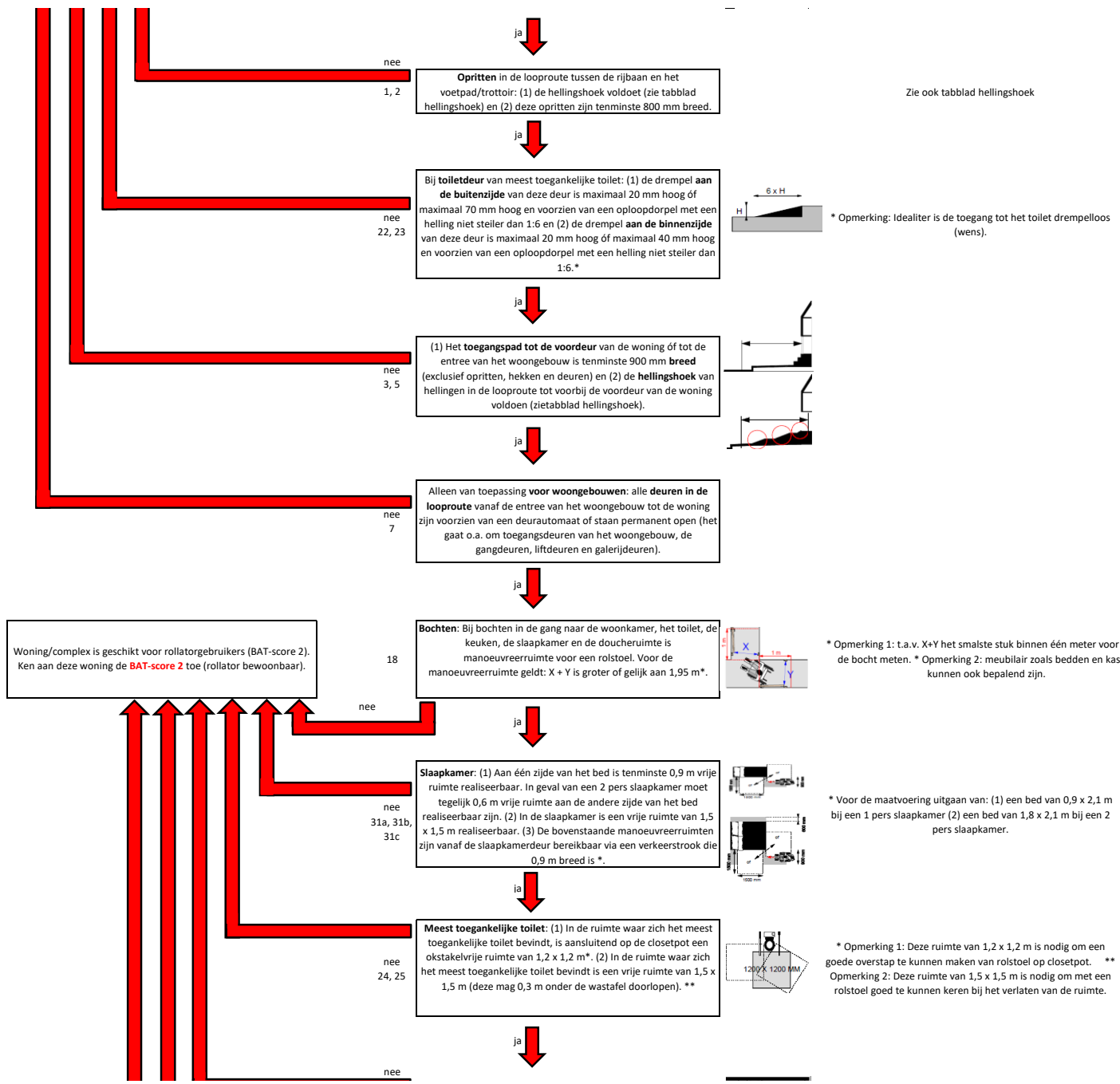


Beslisboom inventarisatie geschiktheid woningen/complexen voor gebruikers van loophulpmiddelen en verpleegzorg thuis (eisen aangepast BAT-systeem) na afstemming met Job Haug van BAT

Opmaak 27-3-2021

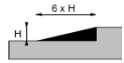
Noot vooraf: het meest efficiënt is om eerst te filteren op technisch type (woningtype) en vervolgens op cluster (complex). Daarna kan het volgende stappenplan worden gevolgd



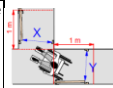
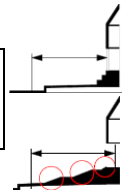


Hoogteverschil 0,05 m hellinghoek minder steil 1:6
 Hoogteverschil 0,10 m hellinghoek minder steil 1:10
 Hoogteverschil 0,25 m hellinghoek minder steil 1:12
 Hoogteverschil 0,50 m hellinghoek minder steil 1:16
 Hoogteverschil 1,00 m hellinghoek minder steil 1:20

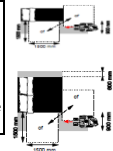
Zie ook tabblad hellinghoek



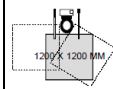
* Opmerking: Idealiter is de toegang tot het toilet drempelloos (wens).



* Opmerking 1: t.a.v. X+Y het smalste stuk binnen één meter voor en na de bocht meten. * Opmerking 2: meubilair zoals bedden en kasten kunnen ook bepalend zijn.



* Voor de maatvoering uitgaan van: (1) een bed van 0,9 x 2,1 m bij een 1 pers slaapkamer (2) een bed van 1,8 x 2,1 m bij een 2 pers slaapkamer.



* Opmerking 1: Deze ruimte van 1,2 x 1,2 m is nodig om een goede overstap te kunnen maken van rolstoel op closetpot. ** Opmerking 2: Deze ruimte van 1,5 x 1,5 m is nodig om met een rolstoel goed te kunnen keren bij het verlaten van de ruimte.

Indien doelgroep 1-persoonshuishouden (1-persoonsbed): minimaal benodigde afmetingen grootste slaapkamer is 2,4 x 2,1 m of 1,8 x 3,6 m. Wens is groter en bij slechts 1 slaapkamer is groter een eis (aan 1 kant +0,7m voor kleerkast). Indien doelgroep 2-persoonshuishouden (2-persoonsbed): minimaal benodigde afmetingen grootste slaapkamer is 3,9 x 3,0 m of 3,3x 3,6 m. Wens is ook hier groter en bij slechts 1 slaapkamer is groter een eis (aan 1 kant +0,7 m voor kleerkast).

Een staande toilet met reservoir is ongeveer 85 centimeter diep. Om aan de obstakelvrije ruimte te komen van 1,5 x 1,5 m moeten de afmetingen van een aparte toiletruimte dus minimaal 2,35 x 1,5 m zijn om rolstoelbewoonbaar te zijn. Deze afmetingen worden bij een aparte toiletruimte in bestaande sociale huurwoningen zelden gehaald.

Woning/complex is geschikt voor rollatorgebruikers (BAT-score 2). Ken aan deze woning de **BAT-score 2** toe (rollator bewoonbaar).

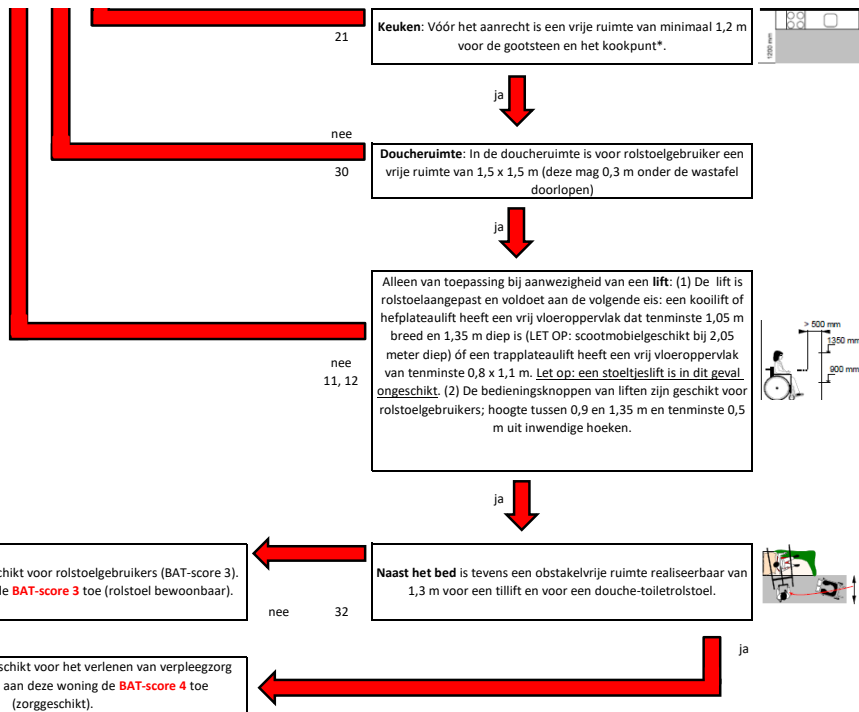
18

nee

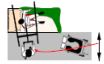
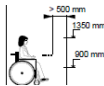
nee
31a, 31b,
31c

nee

nee



* Opmerking: In de bestaande richtlijnen wordt er van uitgegaan dat het aanrecht onderrijdbaar is en dat de vereiste draaicirkel iets onder het aanrecht doorloopt.



Doucheruimtes/badkamers waarvan lengte en breedte erg van elkaar afwijken (dus niet nagenoeg vierkant) voldoen vaak niet aan de vereiste draaicirkels en manoeuvreerruimtes.

afmetingen grootste slaapkamer is 2,4 x 3,0 m of 2,2 x 3,6 m. Wens is groter en bij slechts 1 slaapkamer is groter een eis (aan 1 kant +0,7m voor kleerkast). Indien doelgroep 2-persoonshuishouden (2-persoonsbed): minimaal benodigde afmetingen grootste slaapkamer is 3,9 x 3,0 m of 3,7 x 3,6 m. Wens is ook hier